



# GIGMETAR SRBIJA

## NJUZLETER #2

JESEN 2024

### Najnovije vesti, ko su srpski gig radnici koji radije biraju dugoročni radni odnos i promene tokom godine

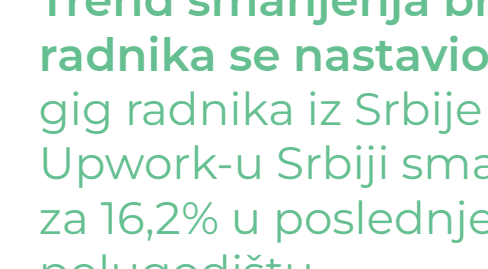
Gigmetar je prvi instrument kreiran da prati trendove digitalnog rada u Srbiji i Jugoistočnoj Evropi u odnosu na geografske karakteristike, polnu strukturu, zarade i profesije na Upworku, jednom od najpopularnijih *online* tržišta rada globalno

U cilju što preciznijeg određivanja karakteristika digitalnih radnika razvijena je **kompleksna metodologija** bazirana na obradi velikih javno dostupnih podataka i korišćenju i razvoju sopstvenih softverskih rešenja

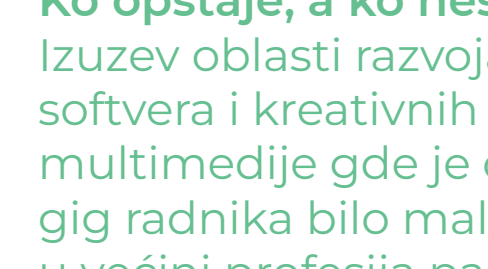
# 1

## Restrukturiranje digitalnog tržišta rada se nastavlja:

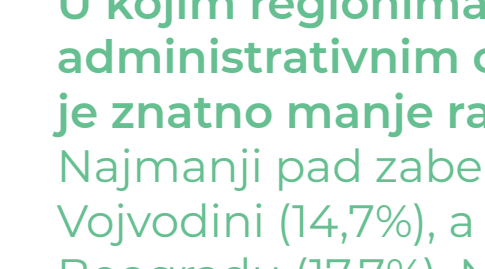
### Najnoviji nalazi



**Trend smanjenja broja gig radnika se nastavio:** Broj gig radnika iz Srbije na Upwork-u Srbiji smanjio se za 16,2% u poslednjem polugodištu



**Ko opstaje, a ko nestaje?** Izuzev oblasti razvoja softvera i kreativnih usluga i multimedije gde je osipanje gig radnika bilo malo (5,2%) u većini profesija pad je bio značajan (25% do 36%)



**U kojim regionima i administrativnim centrima je znatno manje radnika?** Najmanji pad zabeležen je u Vojvodini (14,7%), a najveći u Beogradu (17,7%). Niš i Novi Sad su zabeležili rast udela u ukupnoj populaciji, Kragujevac je stabilan, a udeo Beograda je opao



**Ko je češće izlazio sa tržišta?** Gig radnice su češće napuštale digitalno tržište rada u prethodnih šest meseci, pa je njihov udeo u gig populaciji pao na 33,1%



**Veličina plus nagrade oblikuju dinamiku:** Manji pad su zabeležile one profesije koje su u proseku brojnije i gde su prosečne zarade veće



**Premija na iskustvo:** Na tržištu su u daleko većoj meri ostajali oni radnici koji su imali duže i raznovrsnije iskustvo u radu na platformama

# 2

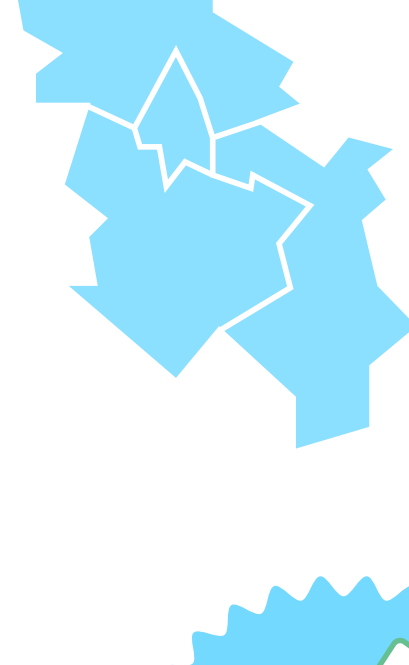

## Trade-off između fleksibilnosti i izvesnosti:

### Da li su srpski gig radnici umorni od freelancinga?

Ukupno 13% platformskih radnika iz Srbije je otvoreno za uspostavljanje dugoročnog radnog odnosa sa poslodavcima. Ko su ti radnici?

### Dugoročni radni angažman žele oni koji su iskusniji

oni imaju, u proseku **48** obavljenih poslova, nasuprot **32** kod ostalih



### Radnici zainteresovani za uspostavljanje dugoročnog poslovnog odnosa podjednako su zastupljeni u svim regionima

Češći su među populacijom radnika koja nema Top rated i Top rated status - 14,6% prema 13,7%



### Ko više radi, želi trajnije rešenje

Od onih koji su radili u trenutku merenja, čak 3/4 njih je izrazilo spremnost za dugoročni poslovni odnos



### Profesija koja daje prednost stalnom angažmanu jeste razvoj softvera

Gig radnici koji se bave razvojem softvera čine 33% ukupnog broja radnika sa ovakvim preferencijama

Ovo je posebno izraženo kod gig radnica!

**42,5%**

Radnici koji žele dugoročnije odnose sa poslodavcem su nešto jeftiniji od onih koji nisu za to zainteresovani



Prosečna cena rada po satu se iznosila na...

da **23,4 US\$**

ne **23,8 US\$**

# 3

## Gigmetar kroz vreme 2021. - 2024. Od rasta bez presedana ka konsolidaciji digitalnog tržišta rada

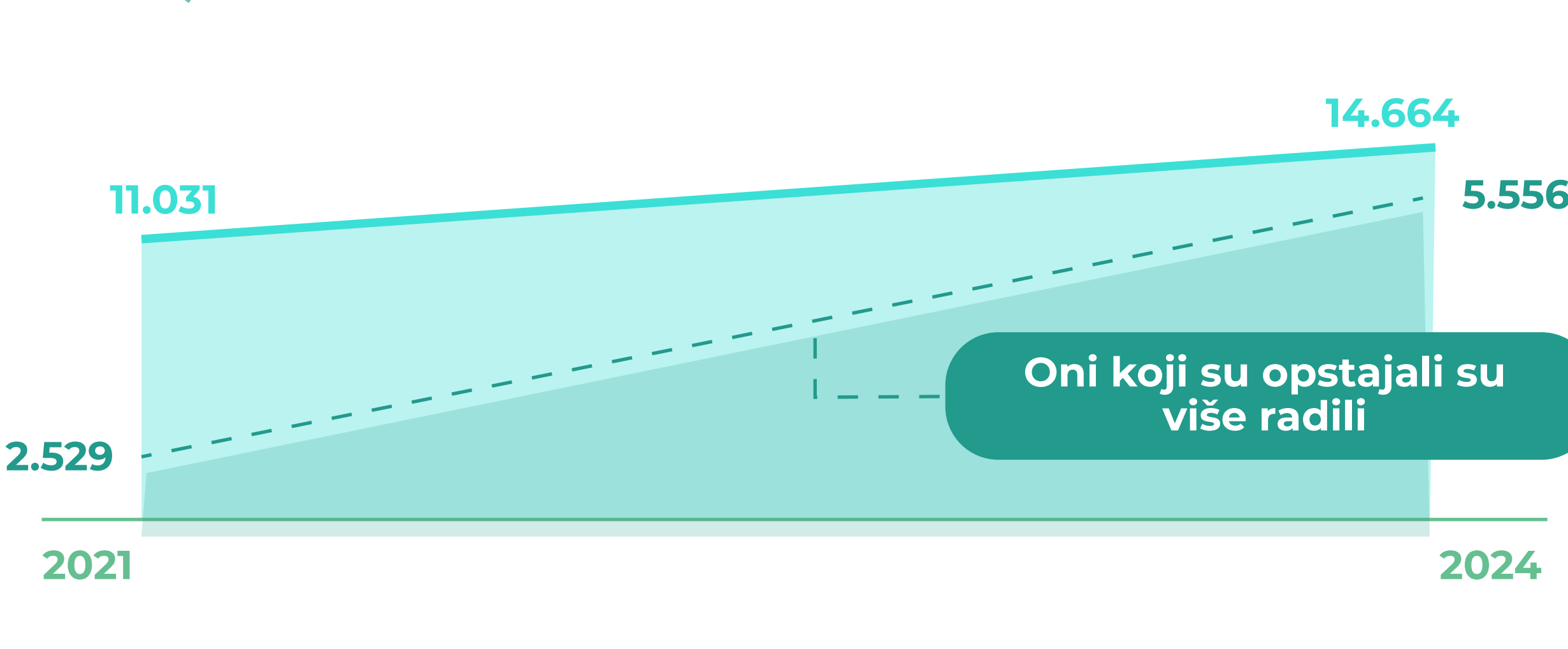
Dok je trend rasta bio intenzivan tokom 2021-2022, od sredine 2023 se uočava smanjivanje broja radnika

Kumulativni trast u preljodu 2021.-2024. godina iznosio je

**+27,6%**



Najveći rast jeste bio u regionu Šumadije i Zapadne Srbije



## Rast broja gig radnika na nivou polova je bio ujednačen



Populacija gig radnica i radnika se uvećala za tri godine

30% (2021) vs 34% (2024)




Male promene kada je u pitanju jaz među polovima

Gig radnice su danas manje zastupljene u ukupnoj populaciji nego na početku merenja




**35%** 2021.

**34%** 2024.



**82,4%** \$16,3

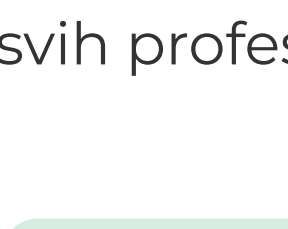


**84%** \$20,5

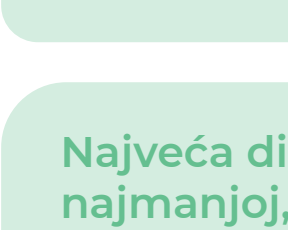
Tokom 2021. gig radnice su u proseku manje zarađivale u odnosu na gig radnike nego u 2024. godini

## Rast u svim profesijama, ali nejednakog intenziteta

Rast broja radnika na nivou svih profesija



Najveća dinamika rasta u najmanjoj, najmanja u najbrojnijoj profesiji



126,7% 50%

Najveći rast broja gig radnica

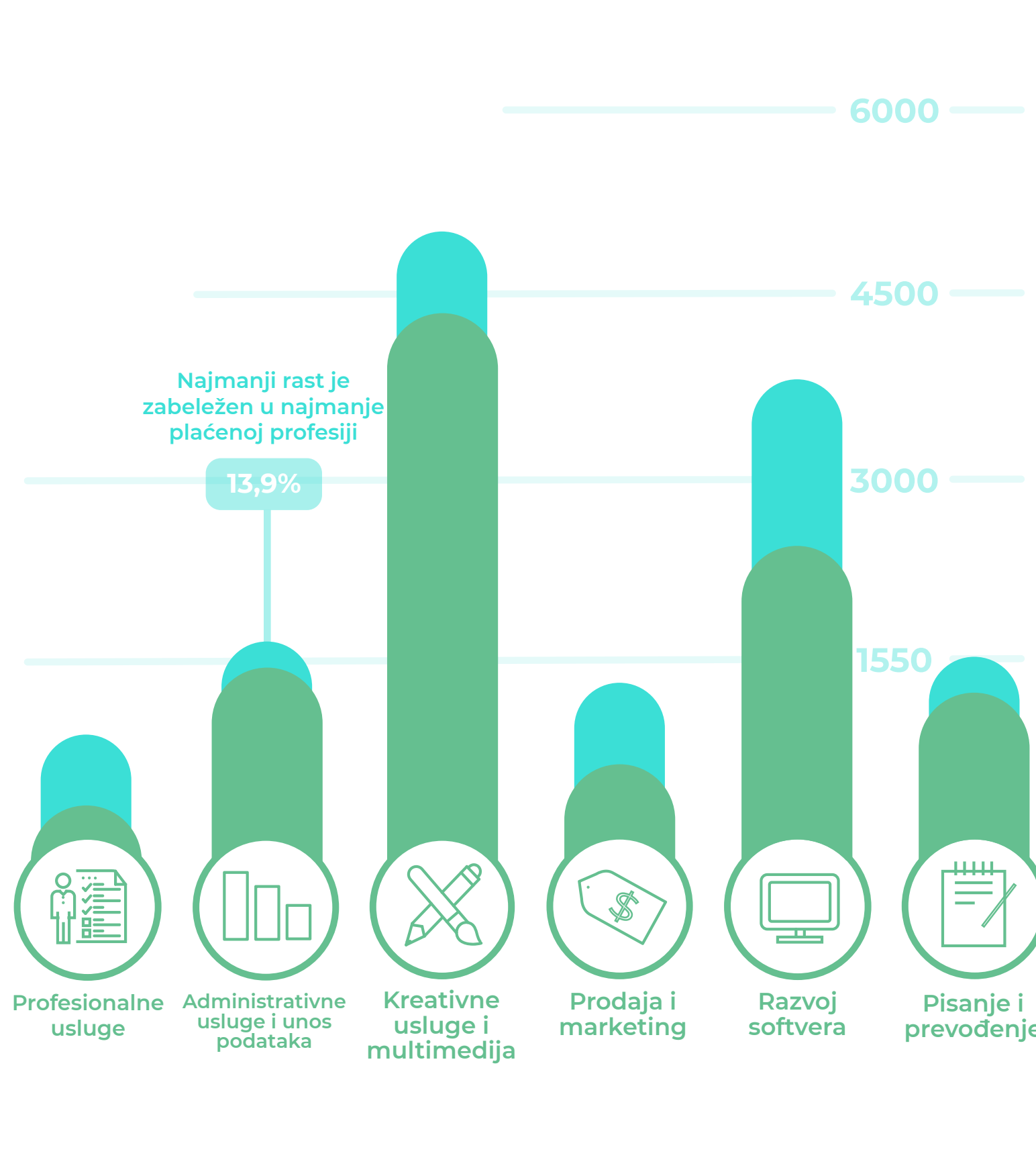


93,2%

Najveći rast broja gig radnika



99,5%



Tražena cena rada po satu je porasla u mernom periodu

**+4,5 US\$**

Najniži rast zarada je

**15,8%**

Najveći rast zarada je

**41,2%**

\$28

\$21

\$14

\$7

Profesionalne usluge

Administrativne usluge i unos podataka

Kreativne usluge i multimedija

Prodaja i marketing

Razvoj softvera

Pisanje i prevodenje

**+25,9%** \$20,5

**+23,5%** \$24,4

max 33,4%

max 49,2%

min 12%

min 16,3%

\*Ove analize su urađene dodatno za potrebe njuzletera

\*\*Iako Gigmetar prati promene na tržištu gig rada u Srbiji od decembra 2019, februar 2021 se smatra baznim periodom zbog metodoloških promena

**Autori** Anđelković, B., Jakobi, T., Ivanović, V., Kalinić, Z. & Radonjić, Lj. (2024.) Gigmetar Srbija. Njuzleter jesen 2024, 2(2). <https://gigmetar.publicpolicy.rs/njuzleter/>

**Dizajn** Sonja Lundin

Ovaj njuzleter je razvijen uz finansijsku pomoć Evropske unije. Za sadržinu njuzletera odgovoran je Centar za istraživanje javnih politika, i ta sadržina nipošto ne izražava zvanične stavove Evropske Unije.